



गैल (इंडिया) लिमिटेड

निवेशक और विश्लेषक प्रस्तुति

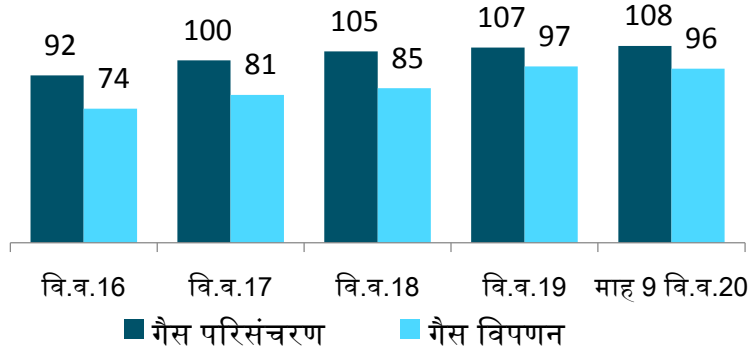
वि.वं.20 की तृतीय तिमाही तक



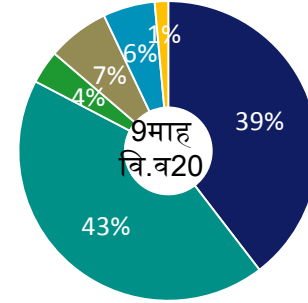
भौतिक निष्पादन

गैस मात्रा रूझान

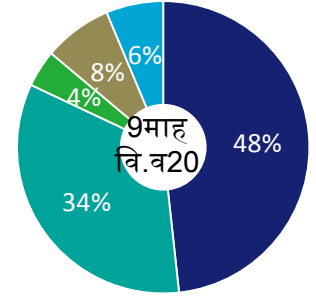
(एमएमएससीएमडी)



गैस परिसंचरण मिक्स

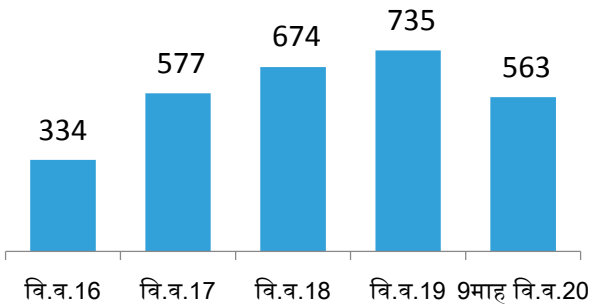


गैस विपणन मिक्स

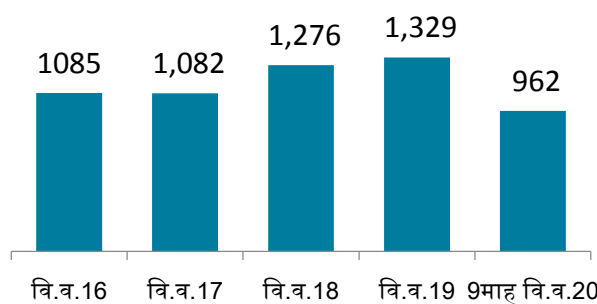


■ एपीएम/एनएपीएम ■ आरएलएनजी ■ पीएमटी ■ एसपीओटी ■ मिड टर्म ■ आरआईएल

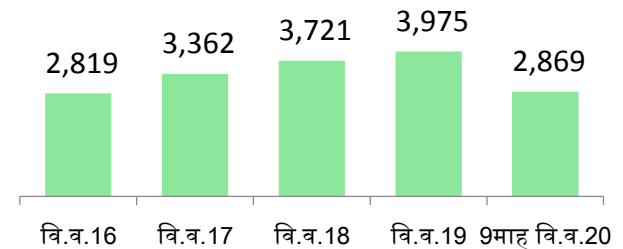
पेट्रोकेमिकल बिक्री



तरल हाइड्रोकार्बन बिक्री



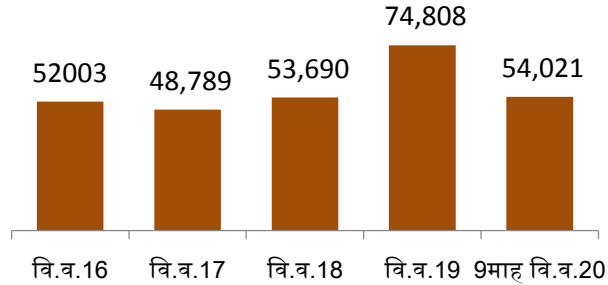
एलपीजी परिसंचरण (टीएमटी)



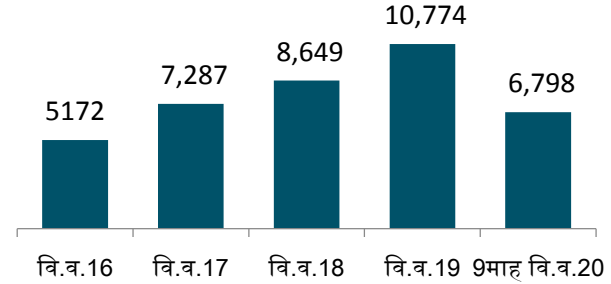
वित्तीय कार्य-निष्पादन (एकल)

(करोड़ रु. में)

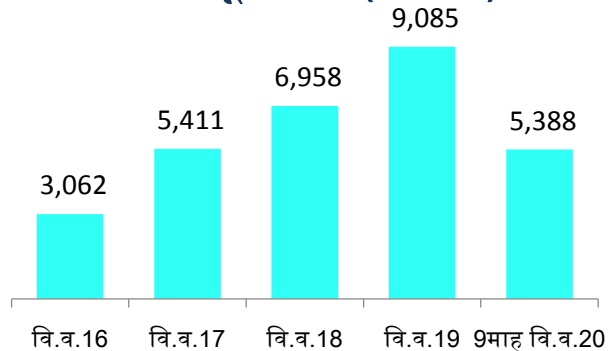
कारोबार (सकल)



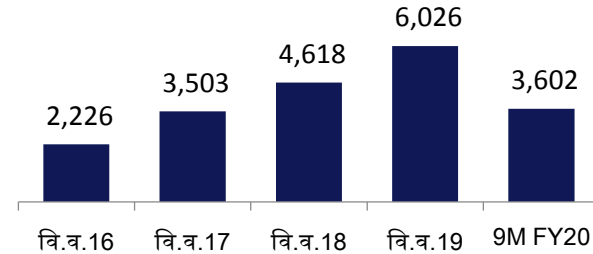
सकल मार्जिन (पीबीडीआईटी)



कर पूर्व लाभ (पीबीटी)

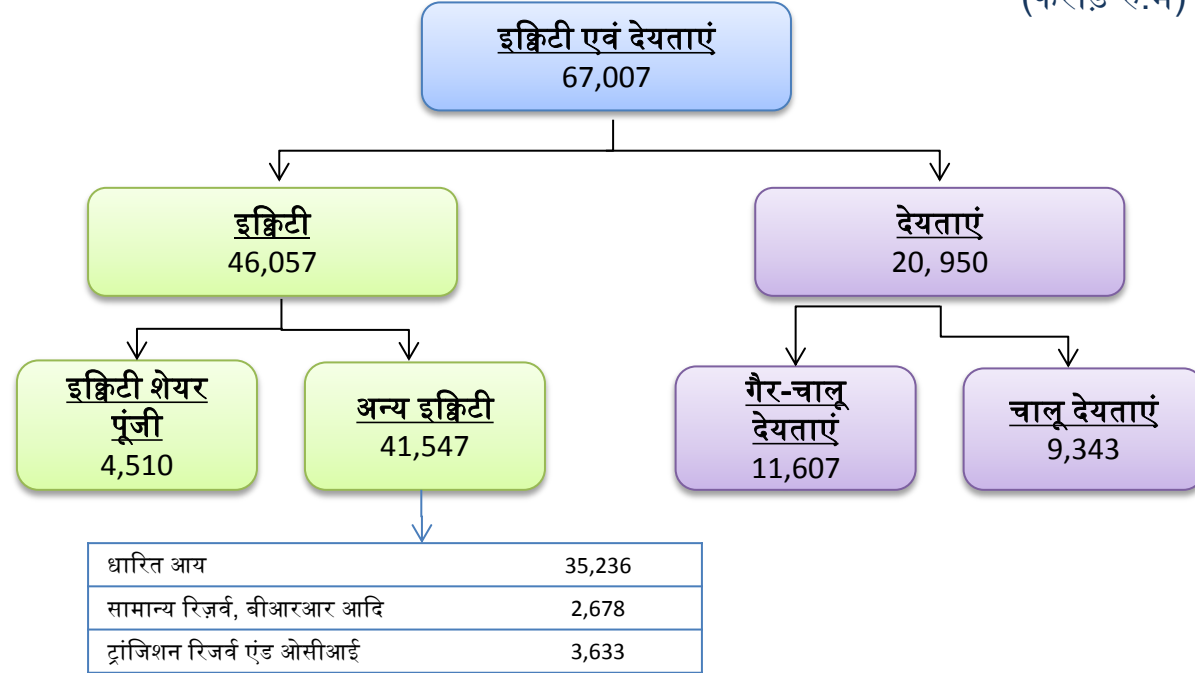
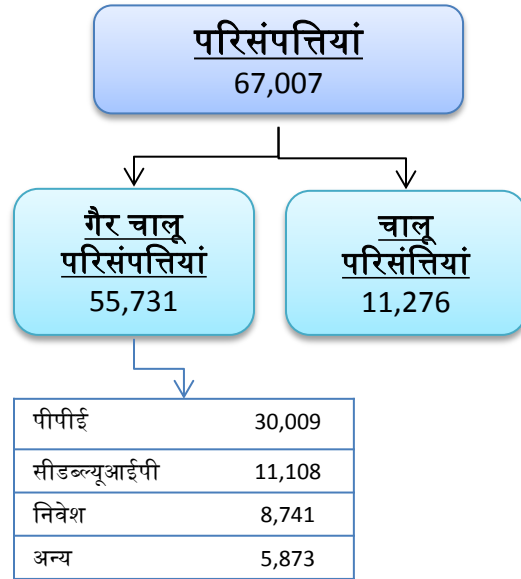


कर पश्चात् लाभ (पीएटी)



31 दिसम्बर 2019 के अनुसार तुलन पत्र

(करोड़ रु.में)



नियोजित पूंजी
रु.53,157 करोड़

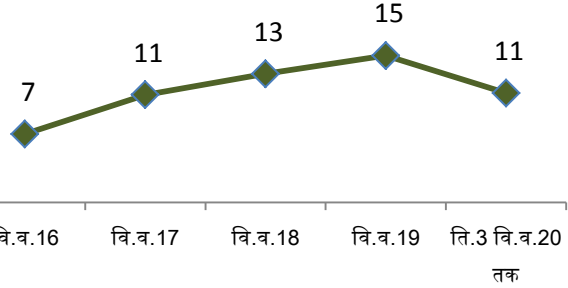
कुल मूल्य*
रु.42,345 करोड़

बकाया ऋण
रु.900 करोड़

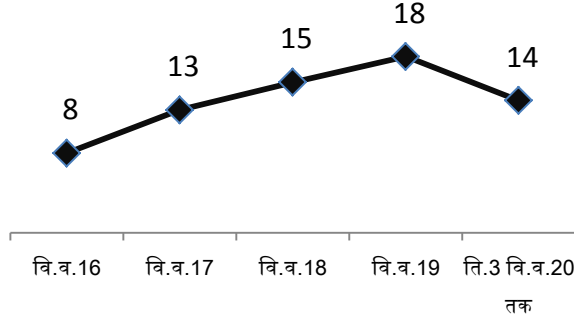
* कंपनी अधिनियम के अनुरूप

प्रमुख वित्तीय अनुपात

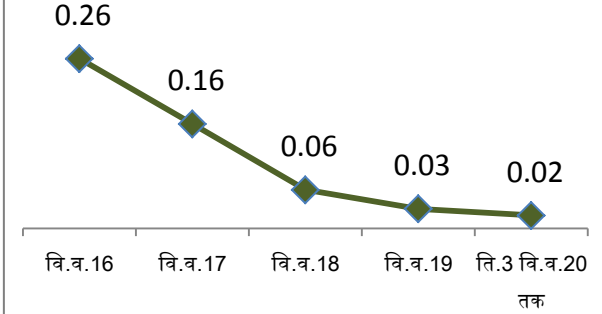
निवल मूल्य पर पीएटी (% में)



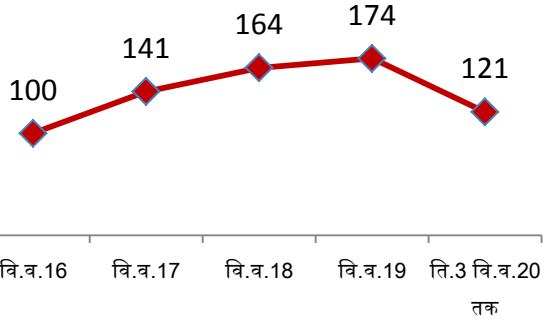
नियोजित पूंजी पर रिटर्न (% में)



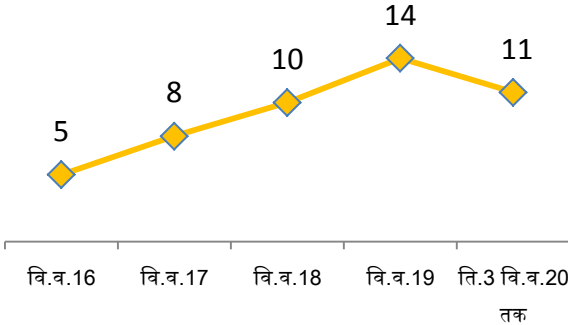
ऋण और इक्विटी अनुपात



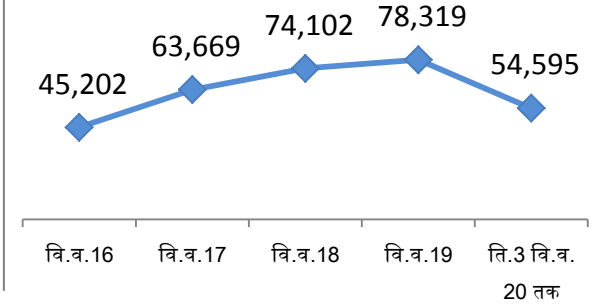
शेयर मूल्य (रु./शेयर में)



प्रति शेयर आय (रु./शेयर में)



मार्केट पूंजीकरण (रु./करोड़)

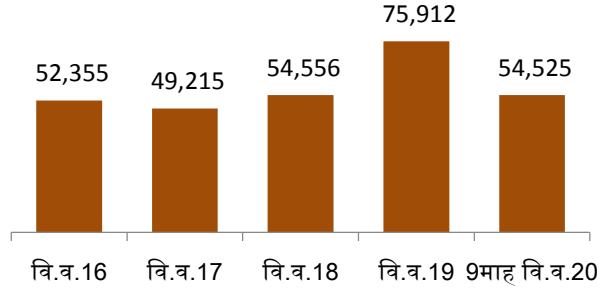


\$ वित्त वर्ष 16 के पश्चात से आंकड़े इंड-एएस के अनुरूप हैं, निवल मूल्य कंपनी अधिनियम 2013 के अनुरूप है
*अनुपात वार्षिक

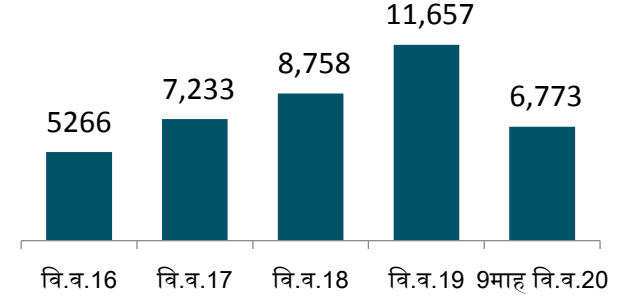
समेकित आधार पर वित्तीय कार्य-निष्पादन

(करोड़ रु. में)

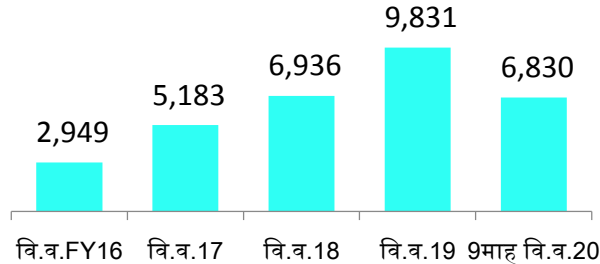
कारोबार (सकल)



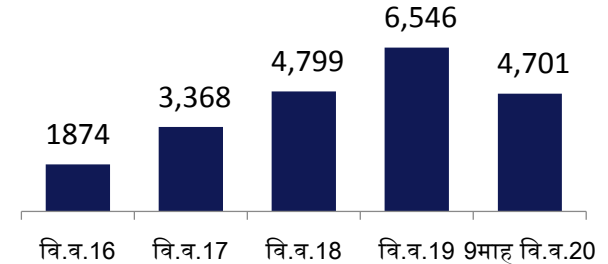
सकल मार्जिन (पीबीडीआईटी)



कर पूर्व लाभ



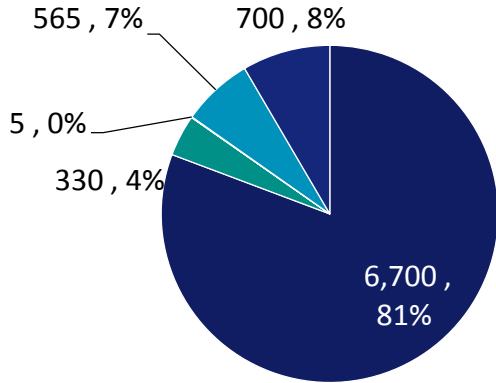
कर पश्चात् लाभ



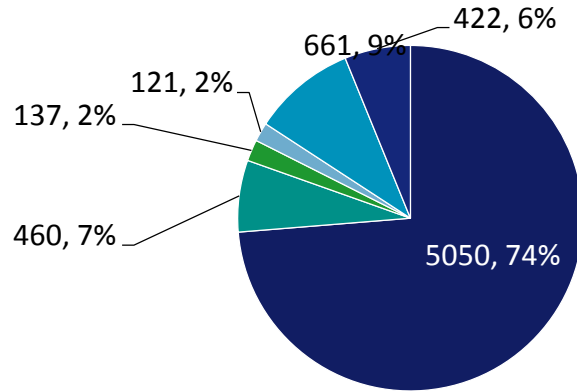
पूंजीगत व्यय प्रोफाइल

(करोड़ रु. में)

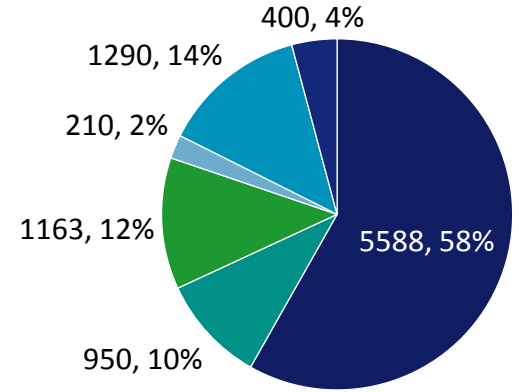
वि.व.18-19
रु.8,300 करोड़



वि.व.19-20ई
रु.6,850 करोड़



वि.व.20-21ई
रु.9,600 करोड़



■ पाइपलाइन

■ शहर गैस वितरण

■ पेट्रोकेमिकल

■ ईएंडपी

■ इक्विटी निवेश

■ प्रचालन कैपेक्स

* पूंजीगत परिव्यय में योजनागत, गैर योजनागत तथा प्रचालन कैपेक्स शामिल है।

समेकित आधार पर कारोबार (सकल) समाधान

(करोड़ रु में)

| विवरण | दिसम्बर' 19 | | |
|------------|------------------|---------|-------------------------|
| | कारोबार (सकल) | उन्मूलन | समेकित कारोबार (सकल) |
| एकल | 54,121 | 10,812 | 64,933 |
| गेल गैस | 3,710 | - | 3,710 |
| जीजीएसपीएल | 3,601 | - | 3,601 |
| जीजीयूआई | 3,922 | - | 3,922 |
| टीएनजीसीएल | 87 | - | 87 |
| कुल | 65,441 | 10,812 | 54,629 |

समेकित आधार पर पीएटी समाधान

(करोड़ रु. में)

| विवरण | दिसम्बर 19 तिमाही में शेयरधारिता का % | निवेश (निवल) | December' 19 |
|--|---------------------------------------|--------------|--------------|
| गैल | लागू नहीं | लागू नहीं | 3,602 |
| सहायक कंपनियां | | 1,176 | 112 |
| गैल गैस | 100% | 1,127 | 110 |
| जीजीएसपीएल | 100% | 42 | 6 |
| जीजीयूआई | 100% | 6 | (11) |
| टीएनजीएल | 48.98% | 2 | 14 |
| सहयोगी कंपनियां | | 2424 | 1,497 |
| एमजीएल | 32.50% | 32 | 197 |
| पीएलएल | 12.50% | 99 | 239 |
| बीसीपीएल | 70.00% | 992 | 624 |
| ओपाल | 49.21% | 995 | 0 |
| आईजीएल | 22.50% | 32 | 205 |
| चाइना गैस | 2.87% | 97 | 230 |
| फेयम गैस | 19.00% | 8 | 2 |
| रामागुण्डम फर्टिलाइज़र | 14.77% | 169 | - |
| संयुक्त उद्यम (जेवी) | | 598 | 92 |
| सीजीडी जेवी एवं अन्य (बीजीएल, सीयूजीएल, जीजीएल, एमएनजीएल, एजीएल, वीजीएल, आईजीजीएल, टीएफएल, तापी) | - | 393 | 92 |
| समायोजन | | | (609) |
| आस्थगित कर | - | - | (281) |
| अन्य | - | - | (328) |
| समेकित | - | - | 4,701 |

धन्यवाद

